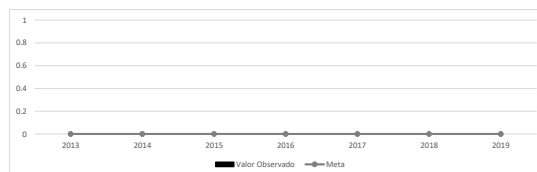


## Anexo para Indicadores FID registrados

### Información del indicador incluido en su FID

|                         |                    |  |  |
|-------------------------|--------------------|--|--|
| Nombre del indicador:   |                    |  |  |
| Descripción:            |                    |  |  |
| Método de cálculo:      |                    |  |  |
| Unidad de Medida:       | Tipo - Dimensión:  |  |  |
| Frecuencia de Medición: | Línea Base:        |  |  |
| Sentido del indicador:  | Año de Línea Base: |  |  |

### Gráfica con la evolución de valores y metas del indicador incluido en su FID



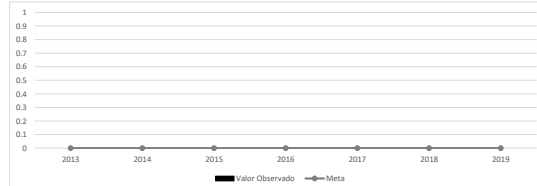
|                 | 2013 | 2014 | 2015 | 2016 | 2017 | 2018 | 2019 |
|-----------------|------|------|------|------|------|------|------|
| Valor Observado |      |      |      |      |      |      |      |
| Meta            |      |      |      |      |      |      |      |

### Consideraciones sobre el indicador y sus avances

### Información del indicador incluido en su FID

|                         |                    |  |  |
|-------------------------|--------------------|--|--|
| Nombre del indicador:   |                    |  |  |
| Descripción:            |                    |  |  |
| Método de cálculo:      |                    |  |  |
| Unidad de Medida:       | Tipo - Dimensión:  |  |  |
| Frecuencia de Medición: | Línea Base:        |  |  |
| Sentido del indicador:  | Año de Línea Base: |  |  |

### Gráfica con la evolución de valores y metas del indicador incluido en su FID



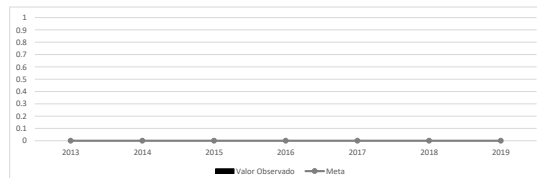
|                 | 2013 | 2014 | 2015 | 2016 | 2017 | 2018 | 2019 |
|-----------------|------|------|------|------|------|------|------|
| Valor Observado |      |      |      |      |      |      |      |
| Meta            |      |      |      |      |      |      |      |

### Consideraciones sobre el indicador y sus avances

### Información del indicador incluido en su FID

|                         |                    |  |  |
|-------------------------|--------------------|--|--|
| Nombre del indicador:   |                    |  |  |
| Descripción:            |                    |  |  |
| Método de cálculo:      |                    |  |  |
| Unidad de Medida:       | Tipo - Dimensión:  |  |  |
| Frecuencia de Medición: | Línea Base:        |  |  |
| Sentido del indicador:  | Año de Línea Base: |  |  |

### Gráfica con la evolución de valores y metas del indicador incluido en su FID



|                 | 2013 | 2014 | 2015 | 2016 | 2017 | 2018 | 2019 |
|-----------------|------|------|------|------|------|------|------|
| Valor Observado |      |      |      |      |      |      |      |
| Meta            |      |      |      |      |      |      |      |

### Consideraciones sobre el indicador y sus avances