

El objetivo del programa es contribuir al bienestar social e igualdad mediante el acceso a medios que permitan la inclusión social de las personas con discapacidad (PCD), otorgando anualmente, recursos económicos (subsidios federales), a los sistemas estatales (SEDIF), sistemas municipales (SMDIF) a través de los SEDIF para fomentar la ejecución de obras y/o acciones enfocadas a beneficiar a las PCD, con la instrumentación de proyectos. Estos se circunscriben en tres vertientes: 1) Acciones en salud (ayudas funcionales y equipo, atención especializada, promoción de la salud y prevención de la discapacidad), 2) Acciones de infraestructura y equipamiento (remodelación, construcción, operación y equipamiento), y 3) Acciones de desarrollo para la inclusión laboral, educativa y social de las PCD (inclusión laboral, desarrollo educativo, cultural, recreación, deporte y arte, desarrollo social integral).

Definición de la Población Objetivo

Se constituye por personas con discapacidad preferentemente aquellas en situación de pobreza y pobreza extrema, atendidas por el SNDIF, SEDIF en todo el territorio nacional.

Análisis de la Cobertura y Presupuesto

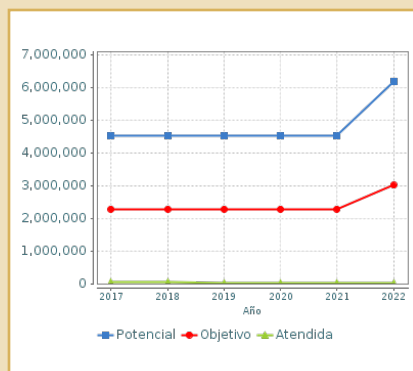
Respecto a 2021, la población potencial (PO) y la población potencial (PP) aumentaron 36.48% y 32.05%, respectivamente; en tanto la población atendida (PA) disminuyó 24.87%. En cuanto a la PA por sexo, 54.82% correspondió a mujeres y 45.18% a hombres. Tiene cobertura en las 32 entidades federativas. San Luis Potosí es la entidad que registra mayor cantidad de PA (11.66%), seguido de Guerrero (10.02%), Chiapas (8.42%) Veracruz (5.86%) y Nayarit (5.51%). En lo relativo al presupuesto, el cual aumentó 3.75% en relación con el aprobado en 2021, Chiapas ejerció 11.30%, Yucatán 4.17%, Oaxaca 3.95%, Veracruz 3.95% y San Luis Potosí 3.94%, en donde se instrumentaron proyectos para promover la inclusión social de las personas con discapacidad a través de la entrega de sillas de ruedas, muletas, bastones, aparatos auditivos, prótesis entre otros y se promovió así como el equipamiento de Unidades Básicas de Rehabilitación en municipios de alto y muy alto grado de marginación, lo que permitió proporcionar servicios de rehabilitación (terapias físicas, consultas paramédicas, etc.), a la población con discapacidad más vulnerable en el país. GHD: Personas con discapacidad.

| Cobertura | |
|-------------------------------------|---------------------------|
| Entidades atendidas | 32 |
| Municipios atendidos | ND |
| Localidades atendidas | ND |
| Hombres atendidos | Mujeres atendidas |
| 9,012 | 10,934 |
| Grupos Históricamente Discriminados | Personas con discapacidad |
| Cuantificación de poblaciones | |
| Unidad de Medida (PA) | Persona |
| Valor 2022 | |
| Población Potencial (PP) | 6,179,890 |
| Población Objetivo (PO) | 3,003,427 |
| Población Atendida (PA) | 19,946 |
| PA/PO | 0.66 % |

Análisis de Resultados

El programa no cuenta con evaluaciones de impacto. Ha realizado tres Evaluaciones de Consistencia y Resultados (2007, 2011 y 2018), cinco Evaluaciones Específicas de Desempeño (2009 a 2013 y 2015), cuatro Evaluaciones de Resultados (2004 a 2007) y ocho Fichas de Monitoreo y Evaluación (2014 a 2022). En la FMyE 2021-2022 se identificó que el indicador de Propósito es de gestión, es decir, que cuantifica la entrega de medios para la inclusión social, pero no hay certeza de que se logre. En la MIR no se identifican claramente los bienes y/o servicios que entregan a la población objetivo para la solución de su problemática y no cuenta con los componentes suficientes y necesarios para alcanzar su propósito. Además, los recortes presupuestarios han obligado al programa a seleccionar los bienes y servicios que se otorgan, sin poder entregar todos los que se tenían planeados. La MIR sufre ajustes en 2022 y mide resultados a través de un indicador de Fin, dos de Propósito, cuatro de componente y tres de actividad. El indicador de Fin (Tasa de variación del porcentaje de PCD en situación de carencia por acceso a los servicios de salud) es distinto al de 2021, por lo cual no se puede hacer un análisis de su evolución. Tiene una frecuencia de medición bienal y reportará avances en 2024. El de Propósito "Porcentaje de PCD beneficiadas por el programa que cuentan con medios para su inclusión social" superó 37.5% la meta programada, lo que implica que se atendieron 5,678 más PCD, ya que los proyectos ejecutados fueron dirigidos al Equipamiento y Reequipamiento de los Centros y Unidades de Rehabilitación. GHD Personas con discapacidad. (IT22, MIR22)

Evolución de la Cobertura

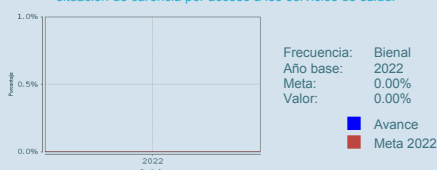


Presupuesto Ejercido*

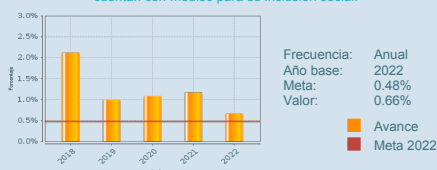
| Año | Presupuesto del programa (MDP) (1) | Presupuesto del Ramo (MDP) (2) | = (1) / (2) |
|------|------------------------------------|--------------------------------|-------------|
| 2017 | 158.64 | 138,309.17 | 0.11 % |
| 2018 | 167.70 | 123,219.41 | 0.14 % |
| 2019 | 22.66 | 118,184.76 | 0.02 % |
| 2020 | 22.59 | 146,604.28 | 0.02 % |
| 2021 | 19.71 | 154,131.98 | 0.01 % |
| 2022 | 20.47 | 149,118.27 | 0.01 % |

¿Cómo mide sus resultados?

Tasa de variación del porcentaje de personas con discapacidad en situación de carencia por acceso a los servicios de salud.



Porcentaje de personas con discapacidad beneficiadas por el programa que cuentan con medios para su inclusión social.



Vinculación con el PND y Programas derivados

Está vinculado al Eje 2 del PND, se alinea al Objetivo Prioritario 3 del Programa Sectorial de Salud 2020-2024 "Incrementar la capacidad humana y de infraestructura en las instituciones que conforman el SNS, especialmente, en las regiones con alta y muy alta marginación para corresponder a las prioridades de salud bajo un enfoque diferenciado, intercultural y con perspectiva de derechos", al Objetivo Prioritario 2 del Programa Nacional de Asistencia Social 2020-2024 "Mejorar las condiciones de vida de las personas en situación de vulnerabilidad para lograr su desarrollo integral y bienestar" y aporta al indicador 2.2 "Variación porcentual del número de personas beneficiadas con proyectos de atención a personas con discapacidad".

Secretaría de Salud

Fortalezas y/o
Oportunidades

1.(F) Los proyectos ejecutados fueron dirigidos al Equipamiento y Reequipamiento de los Centros y Unidades de Rehabilitación y con ello, más PCD fueron beneficiadas con una mejor atención en los Centros y Unidades de Rehabilitación. 2.(F) Con el objeto de implementar mejoras en el programa, han adoptado recomendaciones y han dado cumplimiento a los ASM. 3.(O) En el ejercicio fiscal 2022 se incrementó el presupuesto, lo que permitió instrumentar proyectos con los que se promovió la inclusión social de las PCD a través de la entrega de sillas de ruedas, muletas, bastones, aparatos auditivos, prótesis entre otros y se equiparon de Unidades Básicas de Rehabilitación lo que contribuyó al aumento en los servicios de rehabilitación. 4.(O) Colaboración con los Sistemas Estatales y Municipales DIF.

Debilidades y/o
Amenazas

1.(D) La PO aumentó en 2022; sin embargo, la PA disminuyó a pesar de que se registró sobrecumplimiento de metas. 2.(D) La MIR del programa sufrió modificaciones en el indicador Fin y se adicionó uno a nivel Propósito. 3.(D) Las metas de los indicadores fueron superadas en casi todos los indicadores. 4.(A) Incremento de PP y PO en el país, por lo cual, podría generarse una sobre demanda de servicios que buscan contribuir a promover el ejercicio pleno de sus derechos.

Recomendaciones

1.Crear un documento metodológico en el que se describa detalladamente los motivos por los cuales las PP y PO aumentan y la PA desciende en 2022. 2.Dar continuidad a los indicadores de la MIR, con el objeto de contar con parámetros de comparación de los resultados del programa. 3.Replantear las metas de los indicadores, tomando en consideración los resultados en el ejercicio. 4.Elaborar un plan estratégico con el objeto de dar atención a más PCD que lo demanden y facilitar la inclusión social de las PCD en un marco de igualdad de oportunidades que promueva el ejercicio pleno de sus derechos.

Aspectos Susceptibles de Mejora (ASM) que el programa realiza derivado de las evaluaciones

Avance en los ASM comprometidos en años anteriores (concluidos y en desarrollo)

1.Valoración y definición de metas congruentes con la línea base del indicador de nivel Propósito (concluido en septiembre 2022).

Avance en los ASM comprometidos en 2023

1.Previsión de reducciones presupuestarias al programa S039, a fin de contar con alternativas para cumplir con las metas anuales. 2.Reformulación del nivel Componente en la MIR, con el objeto de que se contemplen e identifiquen los bienes o servicios necesarios y suficientes para el logro del Propósito del programa.

Coordinación Interinstitucional

1.El Programa no forma parte de alguna estrategia que implique una coordinación interinstitucional.

Participación Social

1.Cuenta con el Padrón de la Población Objetivo Beneficiada, en el que se incluye un instrumento de opinión relativo a medición de la percepción. También opera la Contraloría Social, mecanismo que utiliza la Población Objetivo Beneficiada del Programa de Atención a Personas con Discapacidad, para verificar el cumplimiento de las metas y la correcta aplicación de los recursos públicos asignados a los programas de desarrollo social, constituyendo así, una práctica de transparencia, oportunidad y calidad en las obras y acciones que realiza el programa. En 2022 se crearon 60 comités.

Datos de Contacto



Datos de Unidad Administrativa
(Responsable del programa o acción)
Nombre: Nuria Fernández Espresate
Teléfono: 5530032200 Ext. 1200, 1201 y
Email: nuria.fernandez@dif.gob.mx



Datos de Unidad de Evaluación
(Responsable de la elaboración de la Ficha)
Nombre: Ibelcar Molina Mandujano
Teléfono: 5550621600 Ext 52694
Email: ibelcar.molina@salud.gob.mx



Datos de Contacto CONEVAL
(Coordinación de las Fichas de Monitoreo y Evaluación)
Karina Barrios Sánchez kbarrios@coneval.org.mx 5554817285
Zahí Martínez Treviño azmartinez@coneval.org.mx 5554817239
Rosa Bejarano Arias rmbejarano@coneval.org.mx 5554817383