

## Componente de Asistencia Social (FAM-AS)

### Descripción del fondo

El FAM destina 46% de los recursos a la asistencia social (FAM-AS), que comprende el otorgamiento de desayunos escolares, apoyos alimentarios y de asistencia social a través de instituciones públicas, con base en lo señalado en la Ley de Asistencia Social (Art. 40, Ley de Coordinación Fiscal). Los recursos se asignan a programas alimentarios de la Estrategia Integral de Asistencia Social Alimentaria (EIASA), la cual es coordinada a nivel programático por el Sistema Nacional para el Desarrollo Integral de la Familia (SNDIF), en tanto los Sistemas Estatales del DIF (SEDIF) se encargan de la ejecución y seguimiento de los recursos. El objetivo de la EIASA es contribuir a la seguridad alimentaria de la población atendida mediante la implementación de programas alimentarios con esquemas de calidad nutricia, acciones de orientación alimentaria, aseguramiento de la calidad alimentaria y producción de alimentos. Está conformada por cuatro programas: Desayunos escolares; Atención alimentaria a menores de 5 años en riesgo, no escolarizados; Asistencia alimentaria a sujetos vulnerables y Asistencia alimentaria a familias en desamparo (Lineamientos EIASA, 2018). Los criterios utilizados para distribuir el fondo son: el Índice de Desempeño, que mide el desempeño de los SEDIF en la implementación de la EIASA y el Programa de Desarrollo Comunitario (ponderador 2%) y el Índice de Vulnerabilidad Social, que evalúa el tipo y magnitud de vulnerabilidad social (ponderador 98%).

Porcentaje del FAM-AS a nivel nacional: 1.42%

1 ————— 32  
23

Presupuesto aprobado 2018, SHCP.

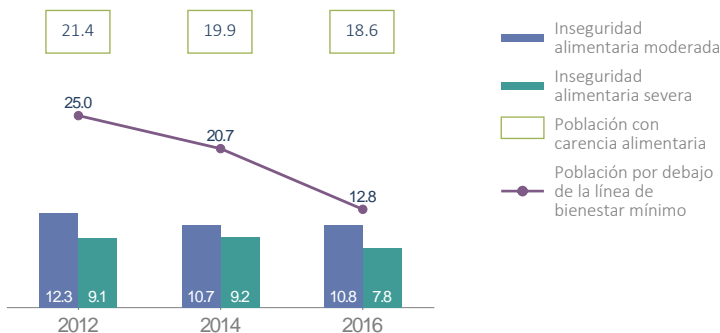
### Contexto

Población en pobreza 2016: 643.3 miles

Población con carencia alimentaria 2016: 332.2 miles

#### Porcentaje de población con carencia alimentaria por componente del indicador

#### Número de personas con carencia por acceso a la alimentación que son sujetos de asistencia social\*, 2016



42,610  
Personas con discapacidad

106,549  
Personas de 0 a 14 años

168,013  
Mujeres

21,357  
Personas de 65 años o más

\*Son sujetos de asistencia social los definidos en el artículo 4 de la Ley de Asistencia Social.



### Presupuesto y Cobertura

#### Presupuesto (MDP) Cuenta Pública, 2018

Aprobado (A)	153.65
Modificado (B)	153.65
Ejercido (C)	153.65
C/B	100.00%

El presupuesto ejercido registrado en Cuenta Pública Federal corresponde al monto que fue transferido a las entidades federativas.  
Fuente: Secretaría de Hacienda y Crédito Público, SHCP.

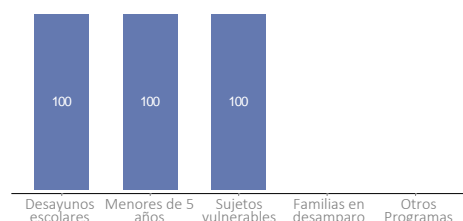
#### Criterios de distribución de recursos FAM-AS, 2018

1	Lugar del estado a nivel nacional		32
Mayor presupuesto	24 de 32	20 de 32	Menor presupuesto
	Índice de vulnerabilidad social	Índice de desempeño	

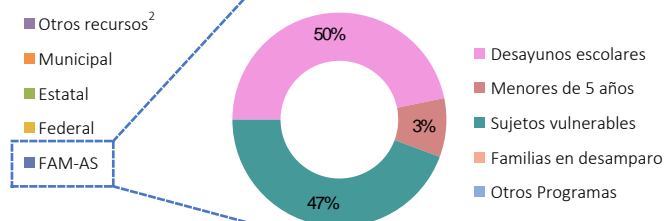
#### Análisis de presupuesto y cobertura

Si bien la aplicación del recurso del Fondo de Aportaciones Múltiples en su vertiente de Asistencia Social (FAM-AS) es eficiente de acuerdo a lo contenido en el Artículo 40 de la Ley de Coordinación Fiscal, siendo en mayor proporción utilizado para los programas alimentarios que conforman la Estrategia Integral de Asistencia Social Alimentaria (EIASA), aunado a que ha conseguido focalizar los recursos con base al contexto de la población que se encuentra por debajo de la línea de bienestar en el estado, para atender a las personas con mayor estado de vulnerabilidad. Resalta que la totalidad del recurso está destinado a los programas alimentarios, favoreciendo principalmente a los niños y niñas en condiciones vulnerables que asisten a planteles del Sistema Educativo Nacional.

#### Porcentaje de presupuesto ejercido en concurrencia FAM-AS, 2018



#### Presupuesto ejercido del FAM-AS por programa, 2018



### Cobertura

#### Número de personas atendidas por programa, 2018

Nombre del Programa	Definición de la población objetivo	Población atendida	Total
Desayunos escolares	Niños, niñas y adolescentes en condiciones vulnerables que asisten a planteles del Sistema Educativo Nacional	35068	69,546
Menores de 5 años	Niñas y niños entre 6 meses y cuatro años 11 meses en condiciones vulnerables	651	1,343
Sujetos vulnerables	Niños, niñas, adolescentes, mujeres embarazadas o en lactancia, personas con discapacidad, adultos mayores y personas vulnerables por ingresos (grupos de riesgo)	8251	47,614
Familias en desamparo	Personas vulnerables afectadas por la ocurrencia de fenómenos naturales destructivos		NA
Otros Programas	Las poblaciones objetivo de los programas registrados pueden no coincidir		

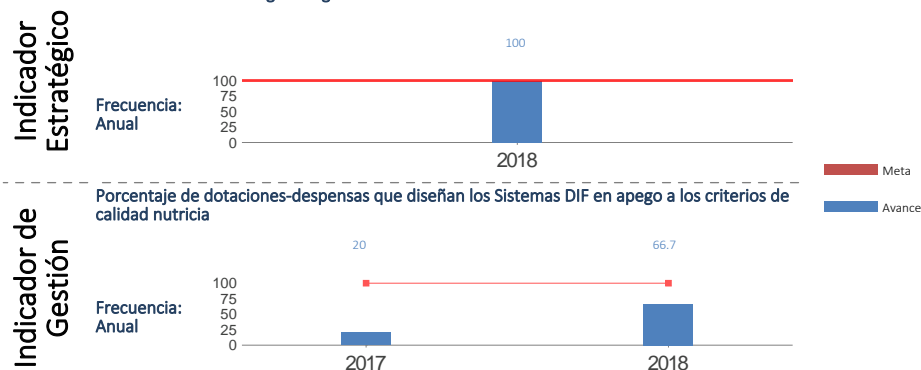
#### Fuentes de información

Contexto: Resultados de pobreza en México 2010-2016 a nivel nacional y por entidades federativas, CONEVAL; Presupuesto y cobertura: Reporte final de recursos ejercidos por programa alimentario 2018, SNDIF. Reporte de beneficiarios por sexo, 2018, SNDIF; Notas: La fórmula de distribución del FAM-AS se publica anualmente en el AVISO por el que se da a conocer el monto correspondiente a cada entidad federativa del Fondo de Aportaciones Múltiples en su componente de asistencia social para el ejercicio fiscal correspondiente, así como la fórmula utilizada para la distribución de los recursos, las variables empleadas y la fuente de información de las mismas. \*Otros recursos se refiere a los montos provenientes de fuentes diferentes al Ramo 33, recursos federales, estatales y municipales, tales como donaciones, cuotas de recuperación o de cualquier otra naturaleza distinta a las anteriores (SNDIF, 2017). En caso de que la información para población atendida no esté desagregada por sexo y esté en términos agregados no se graficará y en su lugar aparecerá en el recuadro el total de población atendida. ND=No se cuenta con información disponible. NA=No aplica.

## Componente de Asistencia Social (FAM-AS)

### Análisis de indicadores estratégicos y de gestión

Población de la Estrategia Integral de la Asistencia Social Alimentaria con acceso a alimentos



En 2018, el indicador estratégico, Población de la Estrategia Integral de la Asistencia Social Alimentaria con acceso a alimentos, así como el indicador de gestión, porcentaje de recursos del FAM Asistencia Social destinados a otorgar apoyos alimentarios, cumplieron la meta programada; no obstante, el indicador de gestión, en el componente: Porcentaje de dotaciones-despensas que diseñan los Sistemas Estatales DIF en apego a los Criterios de Calidad Nutricia, su cumplimiento es del 66.70%, lo cual al estar distribuyendo dotaciones que no cuentan con dichos criterios, el estado, podría favorecer el aumento del sobrepeso y de la obesidad, así como de la desnutrición.

Fuente: SNDIF

### Análisis fortalezas, oportunidades, debilidades y amenazas

**Fortalezas:** 1. La estrecha vinculación del SEDIF con los SMDIF, permite contribuir en la operación de los programas alimentarios establecidos en la EIASA. 2. La aplicación del recurso del ramo 33, Fondo de Aportaciones Múltiples- Asistencia Social se orienta preferentemente a la adquisición de insumos alimentarios. 3. Cumple con los criterios cuantitativos de la calidad nutricia.

**Oportunidades:** 1. Diseñar herramientas que permitan dar un seguimiento puntual a la calidad e inocuidad de los insumos alimentarios. 2. Establecer mecanismos para fortalecer las acciones en materia alimentaria de SEDIF y SMDIF. 3. Fortalecer la estrategia de frutas y verduras en la modalidad caliente y ampliar dicha estrategia a desayuno frío. 4. Promover la implementación de huertos escolares como herramienta educativa formativa. 5. Fortalecer el área de capacitación con personal certificado en materia alimentaria.

**Debilidades:** 1. Los procesos de licitación son demasiado largos para la adquisición de insumos alimentarios. 2. Establecer convenios de coordinación de colaboración con los SMDIF, a fin de mantener la corresponsabilidad en la operación de los programas y de la aplicación de los recursos como lo establece la Ley de Coordinación Fiscal. 3. Actualizar las Reglas de operación de los programas alimentarios para cada ejercicio fiscal. 4. Actualizar los objetivos de los programas alimentarios que coordina el SEDIF y

**Amenazas:** 1. Limitado recurso de personal para dar seguimiento en campo a los programas alimentarios. 2. Limitada distribución de insumos alimentarios ocasionada por problemas climatológicos o por género humano. 3. Incumplimiento de proveedores en la entrega de los insumos alimentarios.

### Seguimiento a recomendaciones

1. La DGADC mediante acciones de supervisión y seguimiento, el personal comisionado en campo, observó las acciones que ha implementado el SEDIF para atender las recomendaciones realizadas durante el ejercicio 2018. Los resultados de la misma quedaron plasmados en la minuta realizada.

### Calidad y suficiencia de la información

Elemento	Valoración	Observaciones
Indicadores		Se cuenta con información actualizada pero no esta completa.
Presupuesto		Se cuenta con información actualizada y completa.
Evaluaciones*		
Seguimiento a recomendaciones*		

\*Elaborados con base en información de los portales estatales.

### Recomendaciones

Orden de gobierno	Recomendaciones
Federal	
Estatad	1.-Respetar los CCN establecidos en la EIASA vigente, evitando incluir alimentos que excedan el contenido de azúcar permitido., 2.-Transformar el desayuno escolar en su modalidad fría en desayuno caliente, que garantice una alimentación nutritiva, de calidad y suficiente., 3.-Fortalecer el área de capacitación con personal certificado en materia alimentaria.

### Datos de Contacto

#### Responsable del Fondo en la Entidad

Nombre : LA Julio Cesar Ortiz Gomez  
Teléfono : 01 618 137 91 63  
Correo Electrónico : juliocesar.ortiz@durango.gob.mx

#### Responsable de la elaboración de la Ficha (SNDIF)

Nombre : Lic Uritzimar Jazmin San Martin Lopez  
Teléfono : 30032200 ext 1431  
Correo Electrónico : uritzimar.sanmartin@dif.gob.mx

#### Responsable del sistema y diseño de la ficha (CONEVAL)

Nombre : Thania de la Garza Navarrete  
Nombre : Liv Lafontaine Navarro  
Nombre : Eduardo Jair Lizárraga Rodríguez