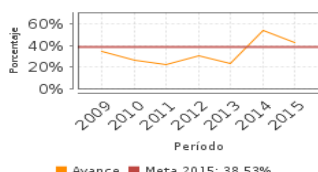


**Descripción del Programa:**

El programa se dirige a establecer políticas públicas orientadas a mejorar la calidad de la atención, y ampliar la cobertura de los servicios para aplicar acciones de prevención y atención de personas con problemas de salud ocasionados por el uso, abuso y dependencia del tabaco, alcohol y otras drogas; enfocado en grupos de mayor riesgo, mediante el apoyo a unidades de atención especializadas en adicciones y la coordinación con los Consejos Estatales contra las Adicciones.

**¿Cuáles son los resultados del programa y cómo los mide?**

Porcentaje de adolescentes de 12 a 17 años que participan en acciones de prevención de adicciones



Frecuencia: Trimestral  
Año base: 2007  
Meta: 38.53 %  
Valor: 42.87 %

El Programa no cuenta con evaluaciones de impacto que puedan arrojar resultados atribuibles completamente a la intervención del programa. El Programa cuenta con una evaluación en materia de Diseño en 2011 y tres fichas de monitoreo (2012, 2013 y 2014). El indicador de Fin "Porcentaje de la población adolescente de 12 a 17 años del país que consume alcohol de manera nociva" se ha modificado desde 2010, focalizando la atención del programa.

El indicador a nivel de propósito " Porcentaje de adolescentes de 12 a 17 años que participan en acciones de prevención de adicciones", se ha mantenido desde 2010, con avances importantes cumpliendo con la meta programada, partiendo de 26.5% (en 2010) del grupo poblacional objetivo, hasta lograr alcanzar a 54.6% de adolescentes en 2014 y 42.87 en 2015.

(OTR15)

**Definición de Población Objetivo:**

Por ser un segmento de la población altamente vulnerable, se considera a las personas de entre 12 y 17 años del país.

**Cobertura**

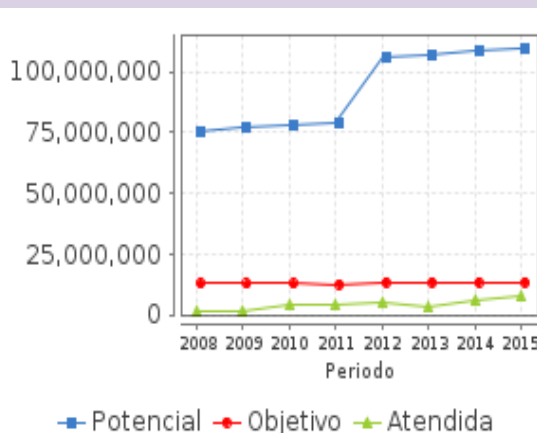
Entidades atendidas	32
Municipios atendidos	ND
Localidades atendidas	ND
Hombres atendidos	3,030,188
Mujeres atendidas	2,101,784

**Cuantificación de Poblaciones**

Unidad de Medida PA  
Valor 2015  
personas

Población Potencial (PP)	109,957,154
Población Objetivo (PO)	13,446,650
Población Atendida (PA)	7,560,796
Población Atendida/ Población Objetivo	56.23 %

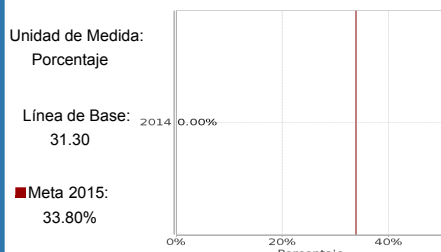
**Evolución de la Cobertura**



**Análisis de la Cobertura**

Se muestra un desarrollo irregular, partiendo de una base más bien baja, hay una evolución continua hasta alcanzar siete millones y medio, que puede estar relacionado con el aumento progresivo del presupuesto asignado. El incremento en la población atendida en gran medida se debe a que las Unidades de Especialidades Médicas-Centros de Atención Primaria en Adicciones (UNEME-CAPA), los Centros de Integración Juvenil, A.C. y las fuerzas armadas a través de la Estrategia SUMATE-ENFA, trabajaron de manera integral y concentraron sus esfuerzos en la participación de adolescentes, mayoritariamente con acciones en el contexto escolar.

Porcentaje de cambio entre el año base y el año de registro de casos nuevos confirmados de VIH por transmisión vertical



**Presupuesto Ejercido \***

Año	Presupuesto del Programa (MDP) (1)	Presupuesto del Ramo (MDP) (2)	% = (1) / (2)
2010	918.08	93,410.93	0.98 %
2011	1,360.29	103,051.00	1.32 %
2012	1,066.72	109,769.12	0.97 %
2013	1,152.87	114,534.29	1.01 %
2014	1,104.69	111,900.42	0.99 %
2015	1,073.25	109,788.23	0.98 %

**Análisis del Sector**

El Programa se encuentra alineado al Objetivo 1. Consolidar las acciones de protección, promoción de la salud y prevención de enfermedades, en específico a la estrategia 1.4 Impulsar acciones integrales para la prevención y control de las adicciones, el indicador "Porcentaje de cambio entre el año base y el año de registro de casos nuevos confirmados de VIH por transmisión vertical", mantiene una distancia amplia con relación al objetivo del mismo.

Año de inicio del Programa: 2007

### Fortalezas y/o Oportunidades

1. El Programa tiene identificada la problemática que buscar resolver. 2. El Programa tiene una estrategia en el Programa Sectorial de Salud, directamente relacionada con sus actividades.

### Debilidades y/o Amenazas

1. Las metas de los indicadores, muestran comportamientos irregulares.

### Recomendaciones

1. Revisar la planeación de las metas, dado el comportamiento irregular de los indicadores.

### Acciones que el programa realiza para mejorar derivado de las evaluaciones

#### Avances en las acciones de mejora comprometidas en años anteriores

1. Elaborar manuales de organización y procedimientos.

#### Aspectos comprometidos en 2016

1. Analizar los criterios y características para la selección de la población atendida. 2. Revisar la planeación de las metas relacionadas con los servicios proporcionados por las Unidades Médicas de Especialidades-Centros de Atención Primaria a las Adicciones (UNEME-CAPA).

### Avances del programa en el ejercicio fiscal actual (2016)

1. El Programa concluye sus Aspectos Susceptibles de Mejora en Marzo 2016. 2. El indicador "Porcentaje de egresos hospitalarios por mejoría en adicciones" alcanzó un 100.6 % con respecto a lo programado, debido a que los egresos por mejoría se debieron a una mejor adherencia terapéutica, ya que los pacientes y sus familiares, contribuyeron a que el tratamiento cumpliera con el tiempo de estancia. 3. El indicador "Porcentaje de egresos por mejoría en adicciones en consulta externa" alcanzó un 106.68% con respecto a su meta, derivado del adecuado manejo clínico y del cumplimiento de los objetivos del programa terapéutico. 4. El indicador "Porcentaje de ocupación hospitalaria en adicciones" alcanzó 104.31%, debido a que se tuvo una mejor adherencia terapéutica y por tanto los pacientes permanecieron mayor tiempo en tratamiento. "Porcentaje de la población de 6 a 11 años de edad y de 18 en adelante, que recibe acciones de prevención, del total de la población en esos rangos de edad, en donde tiene presencia Centros de Integración Juvenil, A.C." alcanzó un 118.7 % debido a la instrumentación de Jornadas preventivas en coordinación con diferentes instancias; así como informes a la comunidad en el marco de eventos comunitarios y otras acciones del Programa preventivo.

### Datos de Contacto

#### Datos de Unidad Administrativa

##### (Responsable del programa o acción)

Nombre: Raúl Martín del Campo Sánchez

Teléfono: 50621600

Correo electrónico: raulm.sanchez@salud.gob.mx

#### Datos de Unidad de Evaluación

##### (Responsable de la elaboración de la Ficha)

Nombre: Adolfo Martínez Valle

Teléfono: 55145760

Correo electrónico: adolfo.martinez@salud.gob.mx

#### Datos de Contacto CONEVAL

##### (Coordinación de las Fichas de Monitoreo y Evaluación)

Thania de la Garza Navarrete tgarza@coneval.org.mx 54817245

Liv Lafontaine Navarro llafontaine@coneval.org.mx 54817239

Erika Ávila Mérida eavila@coneval.org.mx 54817289