

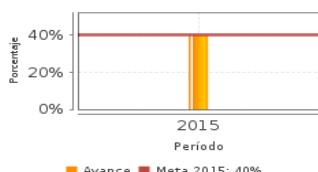
Descripción del Programa:

El Programa busca contribuir a consolidar las acciones de protección, promoción de la salud y prevención de enfermedades mediante la detección, el tratamiento y control de la obesidad y la diabetes en la población de 20 años y más, responsabilidad de la Secretaría de Salud.

¿Cuáles son los resultados del programa y cómo los mide?

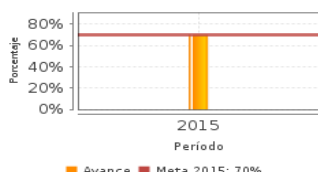
Resultados

Población de 20 años y más que logra el control de obesidad, diabetes e hipertensión arterial, responsabilidad de la Secretaría de Salud



Frecuencia: Trimestral
Año base: 2007
Meta: 40.00 %
Valor: 40.20 %

Tratamiento de obesidad, diabetes e hipertensión arterial, en la población de 20 años y más responsabilidad de la Secretaría de Salud.



Frecuencia: Trimestral
Año base: 2010
Meta: 70.00 %
Valor: 70.20 %

El Programa no cuenta con Evaluaciones de Impacto que presente resultados atribuibles a éste. Cuenta con una Evaluación en Materia de Diseño en 2010 y una Ficha de Monitoreo y Evaluación 2012-2013. El programa mide sus resultados a través de un indicador de Fin, uno de Propósito, uno de Componente y uno de Actividad. El indicador de Fin "Población de 20 años y más que logra el control de obesidad, diabetes e hipertensión arterial, responsabilidad de la Secretaría de Salud" presenta 40.2%, solo un poco encima de su meta programada de 40%, ya que se han establecido diversas estrategias para fomentar el autocuidado en la población, reforzando las actividades de una alimentación saludable y la implementación de actividad física, además de que el abasto oportuno de medicamentos en las unidades de primer nivel de atención, ha contribuido a que la población tenga controlado sus padecimientos crónicos. El indicador de Propósito "Tratamiento de obesidad, diabetes e hipertensión arterial, en la población de 20 años y más responsabilidad de la Secretaría de Salud", reporta 70.2% rebasando la meta programada de 70%, debido a que en el mes de diciembre la población acudió a su consulta. (ICP15,IT15,MIR15)

Cobertura

Definición de Población Objetivo:

Total de población sin derechohabencia de 20 años y más, responsabilidad de la Secretaría de Salud.

Cobertura

Entidades atendidas	32
Municipios atendidos	ND
Localidades atendidas	ND
Hombres atendidos	16,160,532
Mujeres atendidas	24,146,988

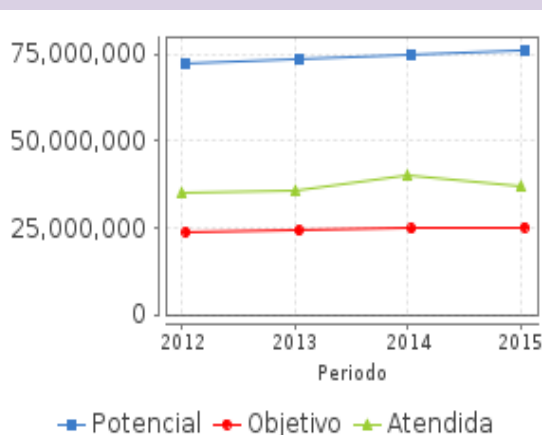
Cuantificación de Poblaciones

Unidad de Medida PA
Valor 2015

Personas

Población Potencial (PP)	76,403,555
Población Objetivo (PO)	25,213,173
Población Atendida (PA)	37,236,721
Población Atendida/ Población Objetivo	147.69 %

Evolución de la Cobertura



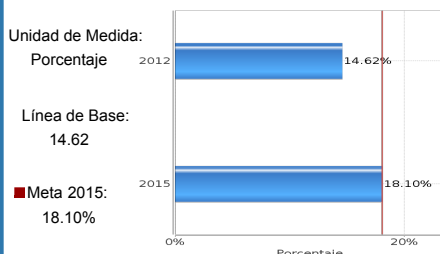
Análisis de la Cobertura

La población atendida mostró una reducción de 7.45% en relación a 2014, lo cual implicó que se dejó de atender a 2,775,573 personas, a pesar de que su presupuesto ascendió a 291.19 MDP para el ejercicio 2015 (4.83%).

La cuantificación de la población atendida en 2015 presenta 47.7% arriba de la población objetivo, siendo recurrente esta situación en cada ejercicio, lo que impide monitorear el desempeño del programa en cuanto a cobertura.

Análisis del Sector

Prevalencia de obesidad en niños de 5 a 11 años de edad.



Presupuesto Ejercido *

Año	Presupuesto del Programa (MDP) (1)	Presupuesto del Ramo (MDP) (2)	% = (1) / (2)
2012	286.15	109,769.12	0.26 %
2013	257.47	114,534.29	0.22 %
2014	277.13	111,900.42	0.25 %
2015	291.19	109,788.23	0.27 %

Análisis del Sector

El Programa contribuye al PROSESA 2013-2018 en su objetivo 1. Consolidar las acciones de protección, promoción de la salud y prevención de enfermedades. El presupuesto del programa presenta un aumento en 2015 de 14.06 m.d.p. (4.83%) en relación al 2014 (277.13 mdp); La distribución del presupuesto se realiza a las 32 entidades federativas por medio de la partida presupuestal 43801, mediante convenios de colaboración, el monto a transferir se calcula de acuerdo a las metas establecidas cada año y para la atención del primer nivel de atención.

Año de inicio del Programa: 2012

Fortalezas y/o Oportunidades

1. La orientación de prevención del programa aporta a la disminución de gastos en el Sistema de Salud, teniendo pacientes en control de sus enfermedades crónicas. 2. El abasto oportuno de medicamentos en las unidades de primer nivel de atención, ayuda a que la población tenga en control las enfermedades crónicas que padecen. 3. El programa modifica la Matriz de Indicadores de Resultados 2015.

Debilidades y/o Amenazas

1. El programa requiere ajustes o modificación en los Indicadores para Resultados ya que no reflejan la operación del programa. 2. La cuantificación de la población objetivo en relación a la población atendida, sobre pasa la estimación en un 40%.

Recomendaciones

1. Se recomienda incluir componentes que reflejen la entrega de bienes y servicios del programa y su calidad; tales como: abastecimiento de Centros de Salud y en las Unidades de Especialidades Médicas en Enfermedades Crónicas (UNEME-EC); profesionales de la salud capacitados, entrega de medicamentos, diagnósticos. 2. Se sugiere verificar la cuantificación de la población objetivo y atendida, para poder realizar un análisis o evaluación de la cobertura. 3. Se sugiere caracterizar a la población objetivo del programa ya que actualmente se encuentra totalmente abierta a "población".

Acciones que el programa realiza para mejorar derivado de las evaluaciones

Avances en las acciones de mejora comprometidas en años anteriores

El programa no comprometió Aspectos de Mejora en años anteriores al 2016

Aspectos comprometidos en 2016

1. Modificación en el cálculo los indicadores. 2. Mejora en la cuantificación de la población.

Avances del programa en el ejercicio fiscal actual (2016)

1. La Matriz de Indicadores de Resultados 2016, se modifica y presenta un Indicador de Fin, tres de Propósito, tres de Componente y 8 de Actividades, todos con una periodicidad trimestral a excepción del indicador de Fin que es Bienal. 2. El indicador de Propósito: Control de obesidad, diabetes, hipertensión arterial y dislipidemias, en la población de 20 años y más responsabilidad de la Secretaría de Salud, reporta 18.31% de una meta programada de 27.01%. 3. El indicador de componente Tratamiento de obesidad, diabetes, hipertensión arterial y dislipidemias, en la población de 20 años y más responsabilidad de la Secretaría de Salud, reporta 16.84 % de una meta programada de 33.02%. 4. El indicador de componente Casos nuevos de enfermedades crónicas no transmisibles: diabetes e hipertensión arterial, reporta 16.79% de una meta programada de 20.10%. 5. El indicador de componente Detección de obesidad, diabetes, hipertensión arterial y dislipidemias en la población de 20 años y más, responsabilidad de la Secretaría de Salud, reporta 20.05% de una meta programada de 22.0%. 6. El indicador de actividad, Eventos educativos sobre los beneficios de la lactancia materna exclusiva y la alimentación complementaria, reporta 8.63% de una meta programada de 15.03%.

Datos de Contacto

Datos de Unidad Administrativa

(Responsable del programa o acción)

Nombre: Jesús Felipe González Roldán
Teléfono: 63928717
Correo electrónico: jesus.gonzalez@salud.gob.mx

Datos de Unidad de Evaluación

(Responsable de la elaboración de la Ficha)

Nombre: Adolfo Martínez Valle
Teléfono: 55145760
Correo electrónico: adolfo.martinez@salud.gob.mx

Datos de Contacto CONEVAL

(Coordinación de las Fichas de Monitoreo y Evaluación)

Thania de la Garza Navarrete tgaz@coneval.org.mx 54817245
Liv Lafontaine Navarro llafontaine@coneval.org.mx 54817239
Erika Ávila Mérida eam@coneval.org.mx 54817289